

## **Aller-Go-nasal spray** **Izsmidzināms līdzeklis pret alerģiskām iesnām**

### Medicīniskās ierīces lietošanas instrukcija

**Pirms Aller-Go-nasal spray lietošanas uzmanīgi izlasiet visu instrukciju, jo tā satur Jums svarīgu informāciju.**

- Saglabājiet šo instrukciju! Iespējams, ka vēlāk to vajadzēs pārlasīt.
- Ja Jums nepieciešama papildu informācija vai padoms, vaicāiet farmaceitam.
- Ja Jums rodas jebkādas blakusparādības, konsultējieties ar ārstu vai farmaceitu. Tas attiecas arī uz iespējamām blakusparādībām, kas nav minētas šajā instrukcijā. Skatīt 4. punktu.
- Ja nejūtaties labāk vai jūtaties sliktāk, Jums jākonsultējas ar ārstu.

**Šajā instrukcijā varat uzzināt:**

1. Kas ir Aller-Go-nasal spray un kādam nolūkam to lieto
2. Kas Jums jāzina pirms Aller-Go-nasal spray lietošanas
3. Kā lietot Aller-Go-nasal spray
4. Iespējamās blakusparādības
5. Kā uzglabāt Aller-Go-nasal spray
6. Iepakojuma saturs un cita informācija

#### **1. Kas ir Aller-Go-nasal spray un kādam nolūkam to lieto**

Aller-Go-nasal spray lieto alerģiskā rinīta (tā saucamā siena drudža), kā arī pastāvīgā alerģiskā rinīta profilaksei un to simptomu mazināšanai.

Siena drudzis, kas sastopams noteiktos gadalaikos, ir alerģiska reakcija, ko izraisa ieelpotie koku un zāļu ziedputekšņi, kā arī pelējuma sēnīšu sporas. Pastāvīgais rinīts sastopams cauru gadu, un tā simptomus var izraisīt jutīgums pret mājas putekļu ērcīti, dzīvnieku apspalvojumu vai blaugznām, putnu spalvām.

Aller-Go-nasal spray ir dabīgus polimērus saturošs hipertonsks šķīdums, kas veido uz deguna gļotādas mitrinošo aizsargslāni pret ārējiem faktoriem (piemēram, ziedputekšņiem, putekļu ērcīti, kaķu spalvu u.c.), kas izraisa alerģisko rinītu. Šis pārklājums kalpo kā fiziska aizsargbarjera pret ārējo ietekmi. Aizsargslāņa noturība ilgst līdz 6 stundām vai līdz deguna sekrēta iztīrīšanai. Aller-Go-nasal spray lietošanu var sākt jau pirms ziedputekšņu izplatīšanās sezonas, jo tas palīdzēs novērst vai mazināt siena drudža simptomus.

Aller-Go-nasal spray lietošana palīdz samazināt deguna tūsku, aizliktu degunu, tecēšanu no deguna, šķaudīšanu, niezi un asarošanu. Aller-Go-nasal spray palīdz mitrināt sausu vai sakairinātu deguna gļotādu.

Aller-Go-nasal spray nesatur kortikosteroīdus un antihistamīnus.  
Zinātniski pierādīts efekts.

## 2. Kas Jums jāzina pirms Aller-Go-nasal spray lietošanas

### Nelietojiet Aller-Go-nasal spray šādos gadījumos:

- ja Jums ir alerģija pret kādu (6. punktā minēto) produkta sastāvdaļu.

### Piesardzība lietošanā

Nepieļaut iekļūšanu acīs! Ja Aller-Go-nasal spray nejauši iekļūst acīs, atvērtas acis nekavējoties izskalot ar tekošu ūdeni.

### Bērni un pusaudži

Var lietot bērniem no 3 gadu vecuma.

### Zāles un Aller-Go-nasal spray

Aller-Go-nasal spray drīkst lietot kopā ar citām zālēm.

### Grūtniecība un barošana ar krūti

Aller-Go-nasal spray ir drošs lietošanai grūtniecēm un barojošām mātēm.

## 3. Kā lietot Aller-Go-nasal spray

### Pieaugušie un bērni, sākot no 12 gadiem un vecāki

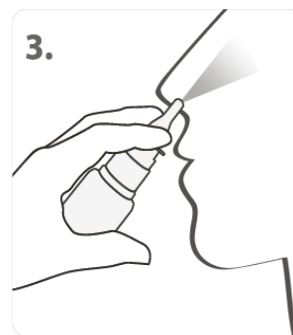
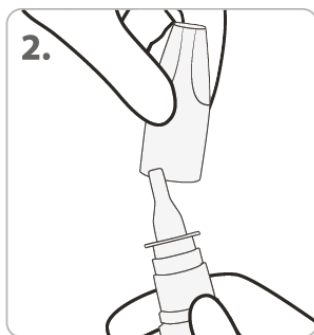

Profilaktiski lietot pa 1-2 devām katrā nāsī 2-3 reizes dienā.

Lai mazinātu jau esošā alerģiska rinīta simptomus, ieteicams lietot 1-2 devas katrā nāsī 3-4 reizes dienā.

### 3-11 gadus veci bērni

Profilaktiski lietot pa 1 devai katrā nāsī 2-3 reizes dienā.

Lai mazinātu jau esošā alerģiska rinīta simptomus, ieteicams lietot 1 devu katrā nāsī 3-4 reizes dienā.



1. Viegli iztīriet degunu.
2. Uzmanīgi sakratiet pudelīti un noņemiet putekļu vāciņu (1-2. zīm.).
3. Ja lietojat izsmidzināmo līdzekli pirmo reizi, Jums tas jāsatavos, viegli sakratot pudelīti,

noņemot putekļu vāciņu un 5 reizes nospiežot smidzinātāja mehānismu prom no sevis, līdz līdzeklis izsmidzinās vienmērīgā migļiņas veidā.

4. Turiet pudelīti vertikāli! Ievietojiet smidzinātāja uzgali nāsī, viegli novirziet uzgali pret deguna spārnu (3. zīm.) un izsmidziniet līdzekli.
5. Pēc lietošanas notīriet izsmidzinātāju ar tīro papīra salveti un uzlieciet atpakaļ putekļu vāciņu.

Līdzeklis paredzēts vienas personas lietošanai.

### **Ja esat aizmirsis lietot Aller-Go-nasal spray**

Ja Jūs esat aizmirsis lietot Aller-Go-nasal spray, izsmidziniet devu, līdzko atceraties, un tad turpiniet lietošanu kā agrāk.

Ja Jums ir kādi jautājumi par Aller-G- nasal spray lietošanu, jautājiet farmaceitam.

## **4. Iespējamās blakusparādības**

Retos gadījumos iespējamās alerģiskas reakcijas.

### **Ziņošana par blakusparādībām**

Ja Jums rodas jebkādas blakusparādības, konsultējieties ar ārstu vai farmaceitu. Tas attiecas arī uz iespējamajām blakusparādībām, kas nav minētas šajā instrukcijā.

Jūs varat ziņot par blakusparādībām arī tieši ražotājam [info@silvanols.lv](mailto:info@silvanols.lv), tālr.: 67142829.

Ziņojot par blakusparādībām, Jūs varat palīdzēt nodrošināt daudz plašāku informāciju par produkta drošumu.

## **5. Kā uzglabāt Aller-Go-nasal spray**

Uzglabāt sausā, bērniem neredzamā un nepieejamā vietā. Glabāt rūpīgi noslēgtā oriģinālā iepakojumā, istabas temperatūrā (15–25 °C). Pēc lietošanas uzsākšanas izlietot 3 mēnešu laikā. Nelietot pēc derīguma termiņa beigām, kas norādīts uz iepakojuma.

## **6. Iepakojuma saturs un cita informācija**

### **Ko Aller-Go-nasal spray satur**

Sastāvs: attīrīts ūdens, glicerīns, nātrijs hlorīds, fenoksietanols, nātrijs algināts, nātrijs hialuronāts, laktoferīns, etilheksilglicerīns, kālija sorbāts, piparmētru eļļa.